


Чем меньше знаешь, тем легче тобою управлять.

@ Льюис Кэрролл



Семинар МО учителей
начальных классов
Советского района
25 ноября 2020
*«Дистанционное
образование в
начальной школе. Как
это было. Чему научили
и научились?»*

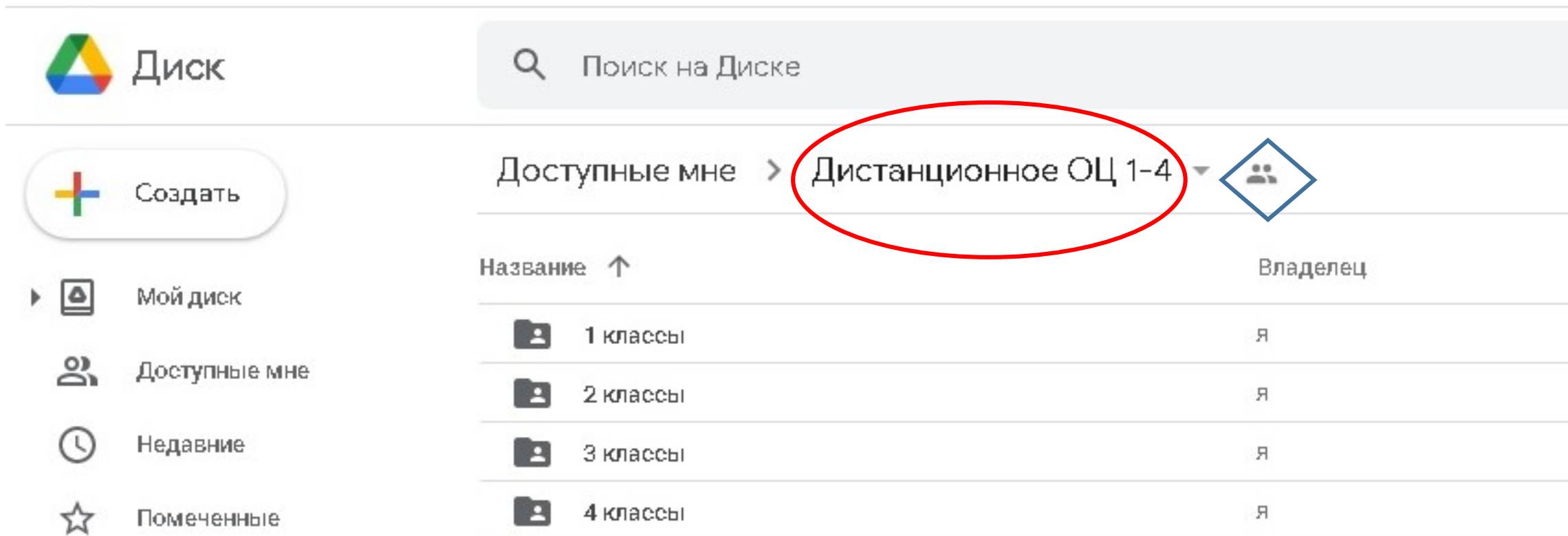


Организация дистанционного обучения в начальной школе МАОУ ОЦ «Горностай»

*Кирилина Евгения Анатольевна,
учитель начальных классов
высшей кв. кат.*



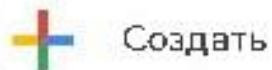
Онлайн - папки (Google Диск)



The screenshot shows the Google Drive interface. At the top left is the Google Drive logo and the word "Диск". To the right is a search bar with the text "Поиск на Диске". Below the search bar is a navigation bar with "Доступные мне" and a folder named "Дистанционное ОЦ 1-4", which is circled in red. To the right of the folder name is a diamond-shaped icon containing a person icon. Below this is a table of folders with columns "Название" and "Владелец".

Название	Владелец
1 классы	я
2 классы	я
3 классы	я
4 классы	я





Создать



Мой диск



Доступные мне



Недавние



Помеченные



Корзина



Хранилище заполнено на 9...



Использовано 13,8 ГБ из 15 ГБ

Доступные мне > Дистанционное ОЦ 1-4 > 4 классы



Название ↑

Владелец



4а

я



4б

я



4в

я



4г

я



4д

я



4ж

я



4з

я



4к

я



4с

я





Поиск на Диске

Создать

Доступные мне > Дистанционное ОЦ 1-4 > 4 классы > 4Ж

Название ↑

Владелец

! Важное !	я
04_Апрель	я
05_Май	я
06_Июнь	я
Каникулярная онлайн-школа "Журавлики"	я
ОРКСЭ	я

Хранилище заполнено на 9...





Поиск на Диске

Доступные мне > ... > 4ж > ОРКСЭ

Название ↑

Владелец

	1 четверть	я
	Основы мировых религиозных культур_Новикова Н.А.	я
	Основы православной культуры_Мельникова О.В.	я
	Основы светской этики_Чернова Л.А.	я
	Выбор модуля ОРКСЭ (группы)	я





Поиск на Диске

Создать

Доступные мне > ... > 4ж > **!Важное!** >

- Мой диск
- Доступные мне
- Недавние
- Помеченные
- Корзина
- Хранилище заполнено на 9...

Название ↑ Владелец

! Расписание уроков	я
1. Ссылки на онлайн-уроки	я
2. Запись онлайн-уроков_Ссылка на папку	я
3. Чек-лист	я
4. Принятые задания	я
Веб-грамотей_Логины и пароли	я
Яндекс.Учебник_Логины и пароли	я





Поиск на Диске

Создать

- Мой диск
- Доступные мне
- Недавние
- Помеченные
- Корзина

Доступные мне > ... > 05_Май > 7 неделя (18-22 мая) ▾

Название ↑	Владелец
18.05.2020 (понедельник)	я
19.05.2020 (вторник)	я
20.05.2020 (среда)	я
21.05.2020 (четверг)	я
22.05.2020 (пятница)	я





Поиск на Диске

Создать

Мой диск








Доступные мне

Недавние

Помеченные

Корзина

Доступные мне > ... > 7 неделя (18-22 мая) > 19.05.2020 (вторник)

Название ↑	Владелец	Последнее изменение
 1 урок_Физкультура_Гусева Е.С. 	я	18 мая 2020 г. я
 2 урок_Русский язык_Местоимение 	я	18 мая 2020 г. я
 3 урок_Математика_Решение составных задач 	я	18 мая 2020 г. я
 5 урок_Технология_Лепим Коржика 	я	18 мая 2020 г. я
 6 урок_Информатика_Григорович В.А. 	я	18 мая 2020 г. я



План проведения дистанционного урока



Дата, день недели	
Класс	
ФИО учителя	
Предмет	
Тема	
Примерный регламент урока	
Онлайн урок (в реальном времени) в соответствии с расписанием занятий	<i>Ссылка (или инструкция по подключению), время начала:</i>
Посмотри видеоурок по ссылке	<i>Ссылка:</i>
Онлайн - консультация к уроку (в реальном времени)	Онлайн - консультация к уроку (в реальном времени) <i>Ссылка (или инструкция по подключению): Время:</i>
Выполни задания в учебнике или методическом пособии	Указывается учебник, или используемое методическое пособие и что необходимо выполнить. <i>А также инструкция в каком виде, каким образом и до какого срока дети отправляют выполненные задания</i>
Выполнить задания, размещенные в интернете	<i>Ссылка или инструкция о том, как получить доступ к заданиям А также инструкция в каком виде, каким образом и до какого срока дети отправляют выполненные задания</i>
Выполни задание на образовательной платформе	<i>Выполни задания на образовательной платформе Ссылка (или инструкция по подключению): Выполнить до _____ (дата) _____ (время)</i>
Ответь на вопросы теста	Ответь на вопросы теста <i>Ссылка (или инструкция по подключению): Выполнить до _____ (дата) _____ (время)</i>
Учебная литература	<i>Если учебников несколько, то автор Пункт учебника или стр., дидактика (автор), № работы и т.д.</i>
Самостоятельная работа	
Сдать выполненную самостоятельную работу	<i>Инструкция в каком виде, каким образом и до какого срока дети отправляют задания самост. работы</i>

Дата, день недели	22 апреля (среда)																						
Класс	3 класс «Ж»																						
ФИО учителя	Кирягина Е.А.																						
Предмет	Русский язык																						
Тема	Правописание окончаний имен прилагательных (урок 121 с. 118-122)																						
Онлайн - урок (в реальном времени)	<p>Подключиться к конференции Zoom</p> <p>Русский язык_1 группа Время: 22 апр. 2020 08:30 AM Новосибирск. https://us02web.zoom.us/j/83297881877?pwd=RVVhYU9QdEhZG0mcy9lbDlGZVY5UT09 Идентификатор конференции: 882 9788 1877 Пароль: 534125</p> <p>Русский язык_2 группа Время: 22 апр. 2020 09:30 AM Новосибирск. https://us02web.zoom.us/j/83899295467?pwd=VXZQbUkWSlpmcWVESUkCRi9lV2kwQT09 Идентификатор конференции: 838 9929 5467 Пароль: 744502</p>																						
Посмотри видео - урок	Ссылка: https://www.youtube.com/watch?v=OICYiuQVwJo																						
	<p>Самопроверка:</p> <p style="text-align: center;">Упр. №2</p> <table border="1" style="margin-left: auto; margin-right: auto;"> <thead> <tr> <th>качественные прилагат.</th> <th>все остальные</th> </tr> </thead> <tbody> <tr> <td>средневекий</td> <td>русский</td> </tr> <tr> <td>жареный</td> <td>городской</td> </tr> <tr> <td>родной</td> <td>песчаный</td> </tr> <tr> <td>любящий</td> <td>тополивный</td> </tr> <tr> <td>прозрачный</td> <td>усный</td> </tr> <tr> <td>сонный</td> <td>львиный</td> </tr> <tr> <td>нарядный</td> <td>кзылшоубый</td> </tr> <tr> <td>кислотный</td> <td>гирный</td> </tr> <tr> <td>крепкий</td> <td></td> </tr> <tr> <td>тоненький</td> <td></td> </tr> </tbody> </table> <p style="text-align: center;">Упр. №3 Белую , неспелую , красную , прекрасную</p>	качественные прилагат.	все остальные	средневекий	русский	жареный	городской	родной	песчаный	любящий	тополивный	прозрачный	усный	сонный	львиный	нарядный	кзылшоубый	кислотный	гирный	крепкий		тоненький	
качественные прилагат.	все остальные																						
средневекий	русский																						
жареный	городской																						
родной	песчаный																						
любящий	тополивный																						
прозрачный	усный																						
сонный	львиный																						
нарядный	кзылшоубый																						
кислотный	гирный																						
крепкий																							
тоненький																							
Выполни задания в учебнике	Отступи 2 строчки вниз, запиши в тетради № 1 <i>Двадцать второе апреля</i>																						
	Подготовка «Тетрадь моих открытий»																						

Имена прилагательные правописание безударных окончаний				
Падеж	ед. ч., м.р.	ед. ч., ж.р.	ед. ч., ср.р.	мн. ч.
И.п.	какой? -ой, -ий, -ий	какая? -ая, -ья	какое? -ое, -ее	какие? -ие, -ие
Р.п.	какого?	какой?	какого?	каких?
Д.п.	какому?	какой?	какому?	каким?
В.п.	какой?	какую?	какое?	какие?
Т.п.	каким?	какой?	каким?	какими?
П.п.	о каком?	о какой?	о каком?	о каких?
	1) стр. 120 упр. 1 (в тетради) 2) стр. 114 упр. 2 (в тетради)			
Выполни задание на образовательной платформе	«Яндекс. Учебник» Тема: «Правописание окончаний имен прилагательных». Доступно до 24 апреля			
Самостоятельная работа	стр. 121 упр. 4 (в тетради)			

Все онлайн-уроки вы можете посмотреть по ссылке:

<https://drive.google.com/drive/folders/1gSgNqVhid1BLoAWMzDZf6aa5sS7DO3AA>

Дата, день недели	11 мая (понедельник)
Класс	3 класс «ж»
ФИО учителя	Кириллина Е.А.
Предмет	Окружающий мир
Тема	«На севере Европы» (учебник, 2 часть: стр. 108-117)
Посмотри видеоурок	Ссылка: https://www.youtube.com/watch?v=DBvCqj0UnA

Выполни задания в учебнике

«Учебник вслух»
<https://www.youtube.com/watch?v=5jGWzARnUYs>

1) Прочитай учебник с.108-117, обязательно посмотри **видео-урок**

2). Напиши в тетради по окружающему миру дату и тему:

На севере Европы

На севере Европы есть большой полуостров, который своими очертаниями напоминает тигра. Это **Скандинавский полуостров**. На нём расположены две страны – **Норвегия** и **Швеция**. По соседству находятся **Финляндия** и **Дания**. А на некотором расстоянии, на большом острове, расположена страна **Исландия**.

3). Наклей в тетрадь карту (её ты найдешь на последней странице урока). Впиши названия стран. Обведи границы этих государств. Научись показывать на карте изучаемую страну и её столицу. Территорию страны следует плавно обводить указкой (ручкой) по контуру (по границе).

4). Начерти таблицу в тетради. С помощью информации в учебнике и в видеофильме заполни таблицу.

Страна	Столица	Флаг	Глава государства	Государственный язык	Достопримечательности
Норвегия					
Швеция					
Финляндия					
Дания					
Исландия					

5). Музей корабля «Васа»

Шведский военный корабль «Васа» затонул и во время своего первого плавания в гавани Стокгольма в 1628 году. После пребывания на дне моря в течение 333 лет он был поднят, и его история получила продолжение.

В настоящее время «Васа» является наиболее хорошо сохранившимся в мире кораблём 1600-х годов и представлен на обозрение посетителями в специально построенном музее в **Стокгольме**. Являясь уникальным сокровищем, корабль «Васа», украшенный сотнями резных скульптур, на 98% состоит из оригинальных деталей.

Кроме самого корабля, в музее представлены различные тематические экспозиции, повествующие о коротком плавании корабля и его истории до наших дней. В помещениях музея есть **хороший сувенирный магазин** и **ресторан**, где посетители могут насладиться обедом или отведать выпечку местных кулинаров. Несколько раз в день проводятся **экскурсии** на английском языке. В музее есть аудиогиды на многих языках.

Ежедневно на нескольких языках демонстрируется фильм о корабле «Васа» и детский фильм «The Vasa Piglet».

Добро пожаловать в захватывающий мир старинного шведского военного корабля «Васа»!

С помощью этого плана проведи воображаемую экскурсию по музею корабля «Васа».



- 1 Большой якорь
- 2 Малый якорь
- 3 Непривычный планс-фильм о морской сражении
- 4 Экспозиция о строительстве корабля
- 5 Экспозиция о поднятии корабля со дна
- 6 Экспозиция об истории корабля в 17 веке
- 7 Экспозиция «Жизнь на борту»
- 8 Экспозиция «Судно под парусом» (о плавании и навигации в 17 веке)
- 9 Экспозиция о скульптурах на корабле «Васа»
- 10 Корабль-музей «Санкт Эрик» (слева) и «Фингерундат» (справа)

стр. 116-117 «Проверь себя» - устно.

Выполни тест

Ответь на вопросы теста по ссылке (на отметку):

<https://forms.gle/rL1xnD88fxKu1unV6>

Сфотографируй страницы тетради, на которых ты выполнял задания данного урока и загрузи в «Гугл.Класс», задание «11.05_Окружающий мир_На севере Европы»

Нужно сделать до 16 мая включительно

Чек-лист

Предмет	Фамилия, имя, отчество	Электронная почта	Номер телефона
английский язык	Кожемякина Лариса Владимировна	hurdling@mail.ru	8-903-998-51-39
	Краснянская Лариса Александровна	larisa-krasnyanskaya@yandex.ru	8-913-939-66-14
ИЗО	Соколова Анна Александровна	anuta-sokolova@yandex.ru	
информатика	Белов Александр Юрьевич	belov900@list.ru	8-913-897-23-88
	Григорович Владимир Анатольевич	grigvlwork@gmail.com	
музыка	Никитина Екатерина Викторовна	katyanikitina76@yandex.ru	
физкультура	Гусева Елена Сергеевна	gusewa_basket@mail.ru	8-903-904-63-73

	По понедельникам 11 мая	Самостоят. работа/ задание	Электронный ресурс			Выполнить до ...
1	ИЗО					
2	Русский язык		Янд.Уч.	Веб-Гр.	Гугл.Кл.	
3	Математика		Янд.Уч.	Веб-Гр.	Гугл.Кл.	
4	Чтение		WhatsApp			
5	Окр. мир		Янд.Уч.	Тест	Гугл.Кл.	
6	Англ. язык.					

	Вторник 12 мая	Самостоят. работа/ задание	Электронный ресурс			Выполнить до ...
1	Физкультура					
2	Русский язык		Янд.Уч.	Веб-Гр.	Гугл.Кл.	
3	Математика		Янд.Уч.	Веб-Гр.	Гугл.Кл.	
4	Чтение		WhatsApp			
5	Технология		WhatsApp			
6	Информатика		Учи.ру			



Выполни задание на образовательной платформе	«Веб-грамотей» Тема: «Правописание окончаний имён прилагательных». Доступно до 23 апреля
Самостоятельная работа	стр. 112 упр. 3 (в тетради)


Выполни задание на образоват. платформе	«Яндекс. Учебник» Тема: «20.04_Числовые выражения» Выполнить до 23 апреля
Самостоятельная работа	стр.35 №7 (в тетради) Сфотографируй всю работу за сегодняшнее число (20 апреля) и загрузив в «Гугл.Класс», задание «20.04_Математика»

	Сфотографируй заполненные карту и таблицу, загрузи в «Гугл.Класс», занятие 20 04_Окружающий мир
Ответь на вопросы теста	Ссылка: https://forms.gle/H7PqzQNj4gg8nXZE6 (на отметку) Тест доступен до 24 апреля (до 22.00 ч.)

	Понедельник 20 апреля	Самостоят. работа/ задание	Электронный ресурс			Выполнить до...
1	ИЗО	<i>составить 3 вопроса по презентации</i>				до 27 апреля
2	Русский язык	<i>стр. 112 упр. 3</i>	Янд. Уч.	Веб-Гр.	Гугл. Кл.	<i>до 23 апреля</i>
3	Математика	<i>стр. 35 № 7 (сегодня)</i>	Янд. Уч.	Веб-Гр.	Гугл. Кл.	<i>до 23 апреля</i>
4	Чтение	<i>стр. 126-135 вырази. чтен.</i>	WhatsApp			
5	Окр. мир	<i>карта и таблица</i>	Янд. Уч.	Тест	Гугл. Кл.	<i>до 24 апреля</i>
6	Англ. платн.					



	А	Б	В	Г	Д	Е	Ж	З	И
1	Дата выдачи	23 апреля	29 апреля	30 апреля	6 мая	8 мая	11 мая	13 мая	15 мая
2	Дата сдачи	26 апреля	2 мая	2 мая	10 мая	10 мая	13 мая	15 мая	16 мая
3	Предмет	математика	математика	математика	математика	математика	математика	математика	математика
4	Форма сдачи	"Яндекс. Класс"	"Гугл. Класс"	"Яндекс. Учебник"	"Гугл. Класс"	"Гугл. Класс"	"Гугл. Класс"	"Яндекс. Учебник"	"Гугл. Класс"
5	Тема	Числовые выражения	работа в тетради за 29 апреля	Числовые выражения	работа в тетради за 6 мая	работа в тетради за 8 мая	работа в тетради за 11 мая		работа в тетради за 15 мая
6		выполнено	загружен	выполнено	загружен	загружен	загружен	выполнено	загружен
7		выполнено	загружен	выполнено	загружен	загружен	загружен	выполнено	загружен
8		выполнено	загружен	выполнено	загружен	загружен	загружен	выполнено	загружен
9		выполнено	загружен	выполнено	загружен	загружен	загружен	выполнено	загружен
10		не принимается	загружен	выполнено	загружен	загружен	загружен	выполнено	загружен
11		выполнено	загружен	выполнено	загружен	загружен	загружен	выполнено	загружен
12		выполнено	загружен	выполнено	загружен	загружен	загружен	выполнено	загружен
13		выполнено	загружен	не принимается	загружен	загружен	загружен	выполнено	загружен
14		выполнено	загружен	выполнено	загружен	загружен	загружен	выполнено	загружен
15		выполнено	загружен	выполнено	загружен	загружен	загружен	выполнено	загружен
16		выполнено	загружен	выполнено	загружен	загружен	загружен	выполнено	загружен
17		выполнено	загружен	выполнено	загружен	загружен	загружен	выполнено	загружен
18		выполнено	загружен	выполнено	загружен		загружен	выполнено	загружен
19		выполнено	загружен	выполнено	загружен	загружен	загружен	выполнено	загружен
20		выполнено	загружен	не принимается	загружен	загружен	загружен	выполнено	загружен



Русский язык

Математика

Чтение

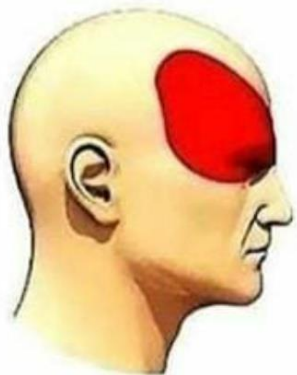
Окр. мир

Технология

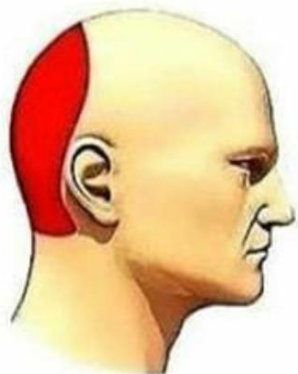


Типы головной боли

Мигрень




Гипертония



Стресс



Дистанционное обучение



ЧТО СЛОЖНЕЕ?

Научить котов строиться в пирамиду



или понять, как проводить уроки онлайн?

Я опять не то нажал!



Так! Давайте перестанем писать "Здравствуйте!"

Здравствуйте!

Здравст-
вуйте!

Здравствуйте!



Я случайно послала список подарков на ДР вместо ДЗ

Пусть всё подождет!
У меня много вопросов от студентов!



Я забыла пароль



перевод: #люблю_препод